基本系統図

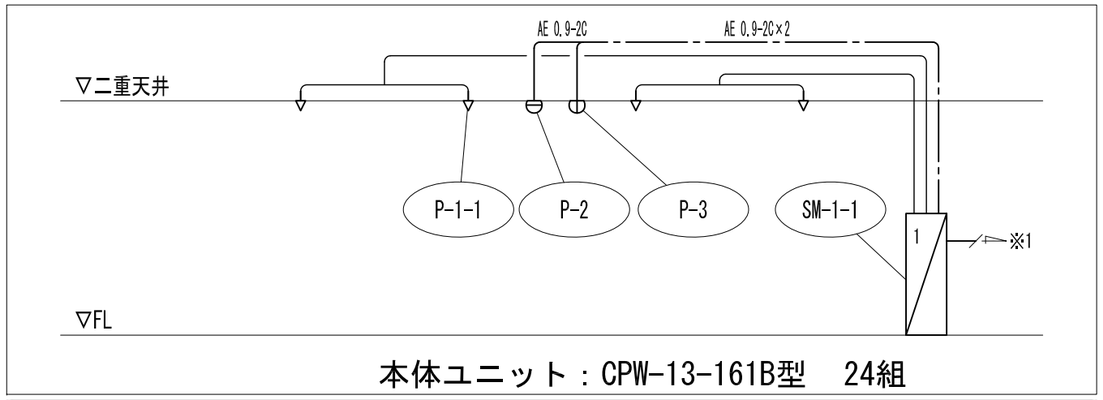

本体ユニット：CPW-13-161B型　24組

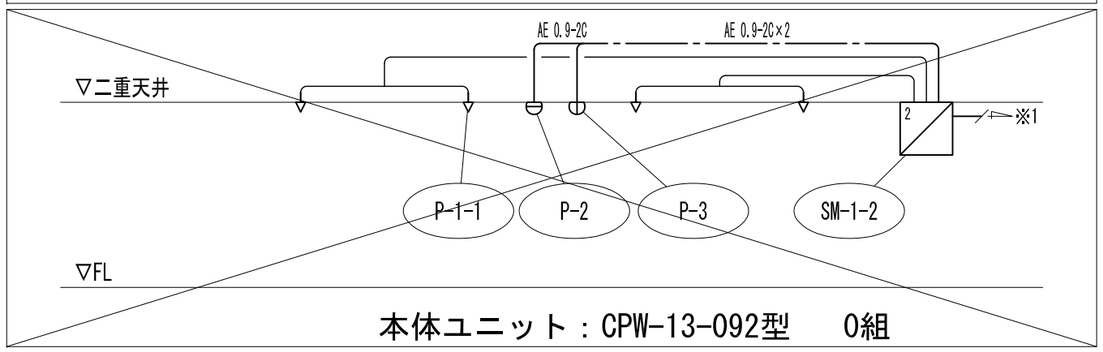

本体ユニット：CPW-13-092型　0組

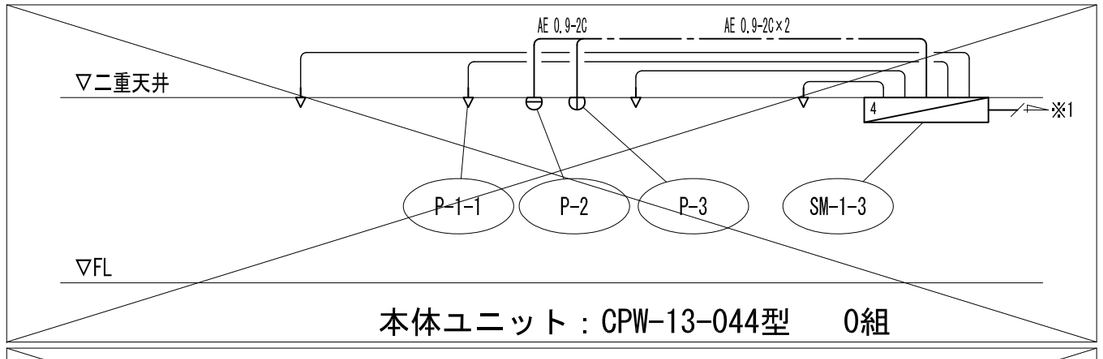

本体ユニット：CPW-13-044型　0組

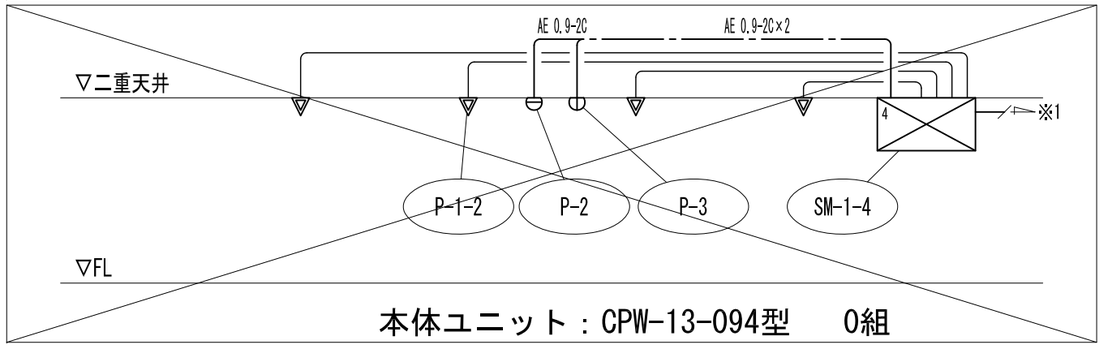

本体ユニット：CPW-13-094型　0組

凡　　例

番　号	記　　号	名　　称	仕　　様　・　記　　事
SM-1-1	1	パッケージ型自動消火設備（Ⅱ型）	本体ユニット：CPW-13-161B型・バッテリー組込 16L×1本　230W×205D×1400H
~~SM-1-2~~	~~2~~	~~パッケージ型自動消火設備（Ⅱ型）~~	~~本体ユニット：CPW-13-092型・バッテリー組込~~ ~~9L×2本　380W×205D×830H~~
~~SM-1-3~~	~~4~~	~~パッケージ型自動消火設備（Ⅱ型）~~	~~本体ユニット：CPW-13-044型・バッテリー組込~~ ~~4L×4本　900W×180D×400H~~
~~SM-1-4~~	~~4~~	~~パッケージ型自動消火設備（Ⅱ型）~~	~~本体ユニット：CPW-13-094型・バッテリー組込~~ ~~9L×4本　734W×195D×830H~~
P-1-1		ノ　ズ　ル	取付可能高さ：2.8m以下　161B型・092型・044型用
~~P-1-2~~		~~ノ　ズ　ル~~	~~取付可能高さ：2.8m以下　094型用~~
P-2		差　動　式　感　知　器	スポット型感知器　2種　　（消防検定品）
P-3		定　温　式　感　知　器	スポット型感知器　特種　60℃（消防検定品）
P-4	$_1$	定　温　式　感　知　器	スポット型感知器　1種　70℃防水型（消防検定品）
P-5	$_2$	定　温　式　感　知　器	補償率式感知器　1種　90℃防水型（消防検定品）
		銅　パ　イ　プ	φ10（外径）×0.8t・094型のみ φ12（外径）×1.0t 最長：10m　曲数：10箇所以下
		配　　線	警報線 AE 0.9 又は 耐熱線 HP 0.9（感知器）

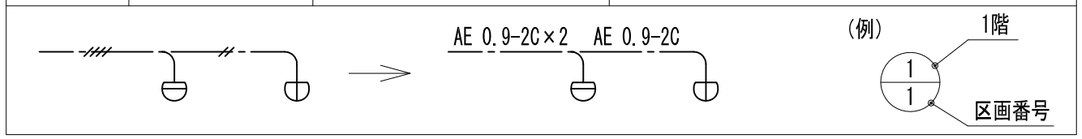

工　事　区　分

※１：自火報受信機へ　各区画作動信号移信　　本工事

注　　記

1：094型以外を使用する場合は、当該防護区画の壁等の仕上は不燃仕様とする。

2：1階設置の既設自火報受信機への移報は本工事にて行うものとする。

3：高温、多湿となる場所に設置する感知器は定温式感知器とし、2つの感知器の作動温度は20度以上の差をつけること。

（仮称）新グループホームＡ棟新築工事	ホーム株式会社一級建築士事務所 一級建築士事務所（広島県知事）１３（１）第１３１８号 一級建築士（大臣登録）第３５００１９号　白石　昭弘	設計年月日	縮尺 N.S
		図面名称　パッケージ型自動消火設備（Ⅱ型）系統図・凡例	
		設計者	図面No.

面積表	
１階床面積	１４２．４３㎡
２階床面積	１１４．２８㎡
延べ床面積	２５６．７１㎡　７７．６５ 坪

パッケージ型自動消火設備（Ⅱ型）
本体ユニット　CPW-13-161B

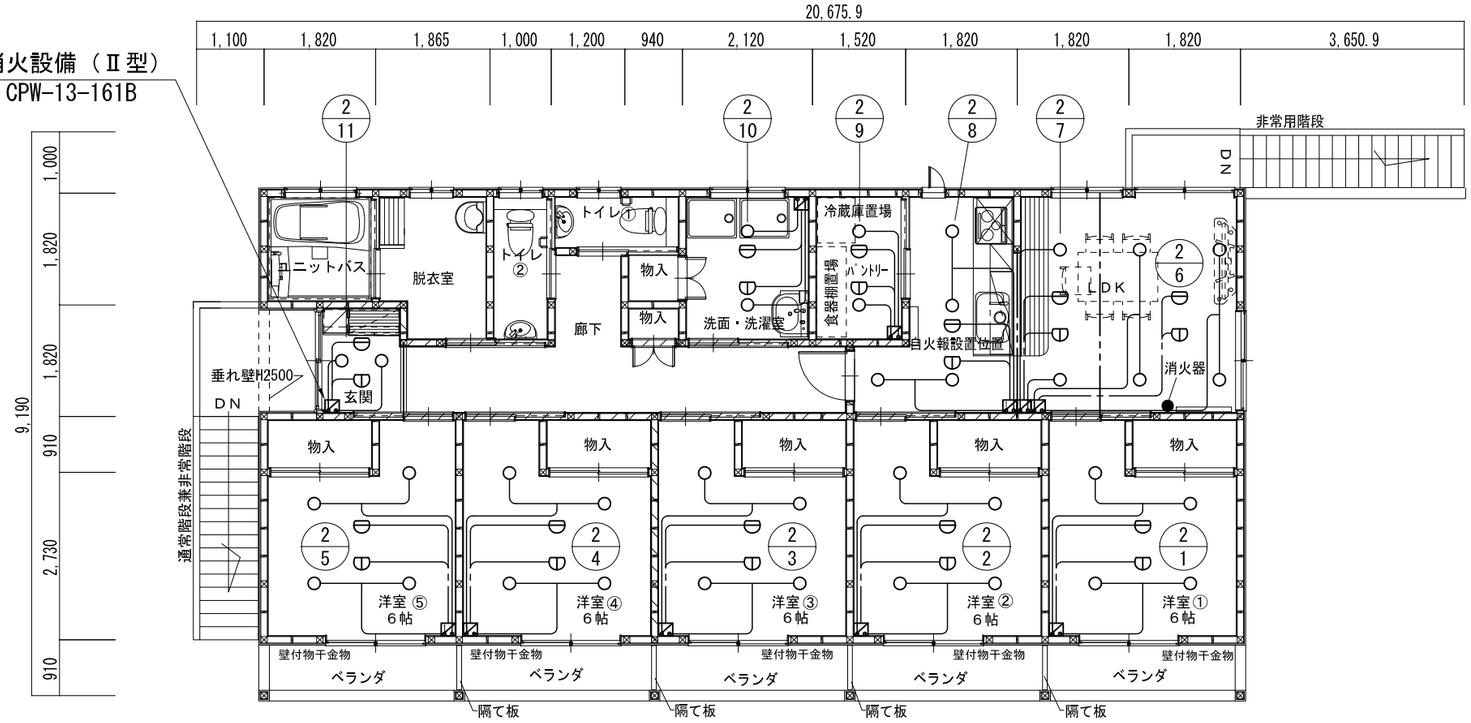

「ゼノ」Home　大地
平面詳細図　２階

パッケージ型自動消火設備（Ⅱ型）
本体ユニット　CPW-13-161B

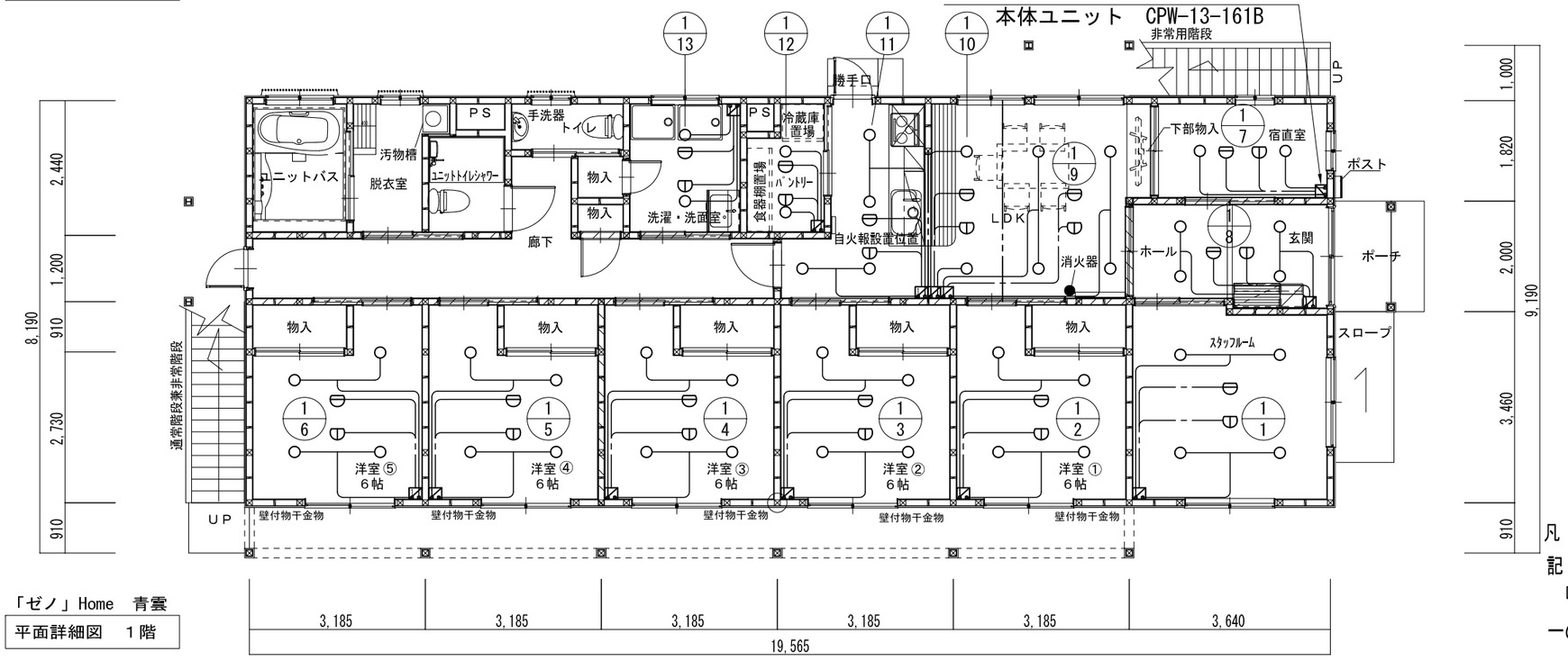

「ゼノ」Home　青雲
平面詳細図　１階

凡　例

記　号	型　式	1階	2階	合　計
▨	CPW-13-161B	13系統	11系統	24系統

一の感知器～本体間警報線：AE 0.9 - 2C
又は　HP 0.9 - 2C

（仮称）新グループホームＡ棟新築工事	ホーム株式会社一級建築士事務所 一級建築士事務所（広島県知事）１３（1）第１３１８号 一級建築士（大臣登録）第３５００１９号　白石　昭弘	設計年月日	縮尺 1/100
		図面名称　パッケージ型自動消火設備（Ⅱ型）　平面図	
		設計者	図面No.

基本系統図

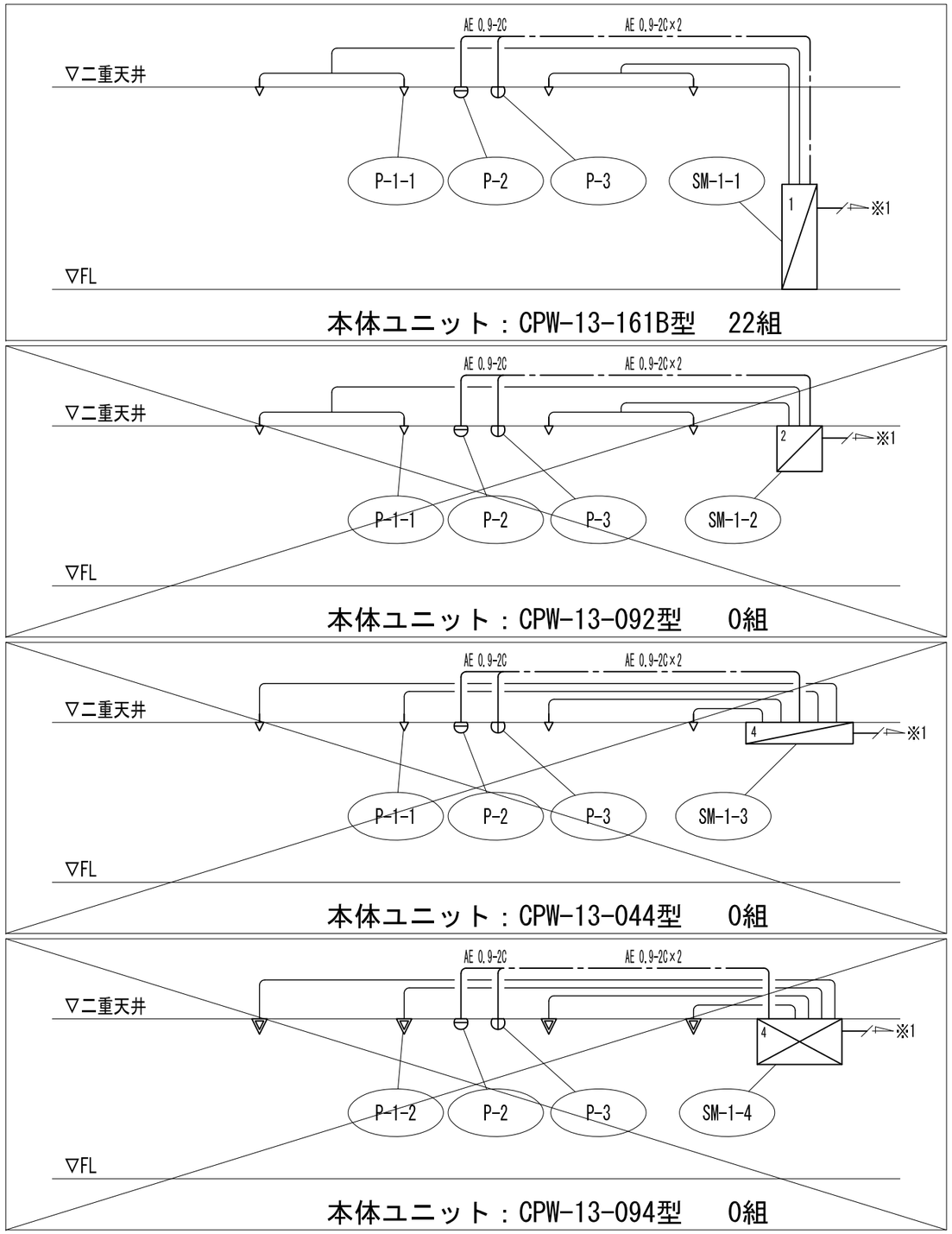

凡　　例

番　号	記　　号	名　　称	仕　　様　・　記　　事
SM-1-1	1	パッケージ型自動消火設備（Ⅱ型）	本体ユニット：CPW-13-161B型・バッテリー組込 16L×1本　230W×205D×1400H
~~SM-1-2~~	~~2~~	~~パッケージ型自動消火設備（Ⅱ型）~~	~~本体ユニット：CPW-13-092型・バッテリー組込~~ ~~9L×2本　380W×205D×830H~~
~~SM-1-3~~	~~4~~	~~パッケージ型自動消火設備（Ⅱ型）~~	~~本体ユニット：CPW-13-044型・バッテリー組込~~ ~~4L×4本　900W×180D×400H~~
~~SM-1-4~~	~~4~~	~~パッケージ型自動消火設備（Ⅱ型）~~	~~本体ユニット：CPW-13-094型・バッテリー組込~~ ~~9L×4本　734W×195D×830H~~
P-1-1		ノ　ズ　ル	取付可能高さ：2.8m以下　161B型・092型・044型用
~~P-1-2~~		~~ノ　ズ　ル~~	~~取付可能高さ：2.8m以下　094型用~~
P-2		差　動　式　感　知　器	スポット型感知器　2種　　（消防検定品）
P-3		定　温　式　感　知　器	スポット型感知器　特種　60℃（消防検定品）
P-4	$_1$	定　温　式　感　知　器	スポット型感知器　1種　70℃防水型（消防検定品）
P-5	$_2$	定　温　式　感　知　器	補償率式感知器　1種　90℃防水型（消防検定品）
		銅　パ　イ　プ	φ10（外径）×0.8t・094型のみ φ12（外径）×1.0t 最長：10m　曲数：10箇所以下
		配　　線	警報線 AE 0.9 又は 耐熱線 HP 0.9（感知器）

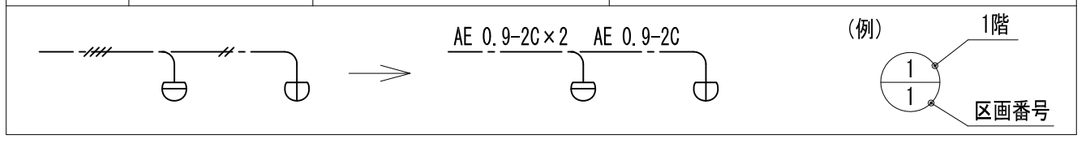

工　事　区　分

※１：自火報受信機へ　各区画作動信号移信　　本工事

注　　記

1：094型以外を使用する場合は、当該防護区画の壁等の仕上は不燃仕様とする。

2：1階設置の既設自火報受信機への移報は本工事にて行うものとする。

3：高温、多湿となる場所に設置する感知器は定温式感知器とし、2つの感知器の作動温度は20度以上の差をつけること。

（仮称）新グループホームＢ棟新築工事	ホーム株式会社一級建築士事務所 一級建築士事務所（広島県知事）１３（１）第１３１８号 一級建築士（大臣登録）第３５００１９号　　白石　昭弘	設計年月日	縮尺 N.S
		図面名称　パッケージ型自動消火設備（Ⅱ型）　系統図・凡例	
		設計者	図面No.

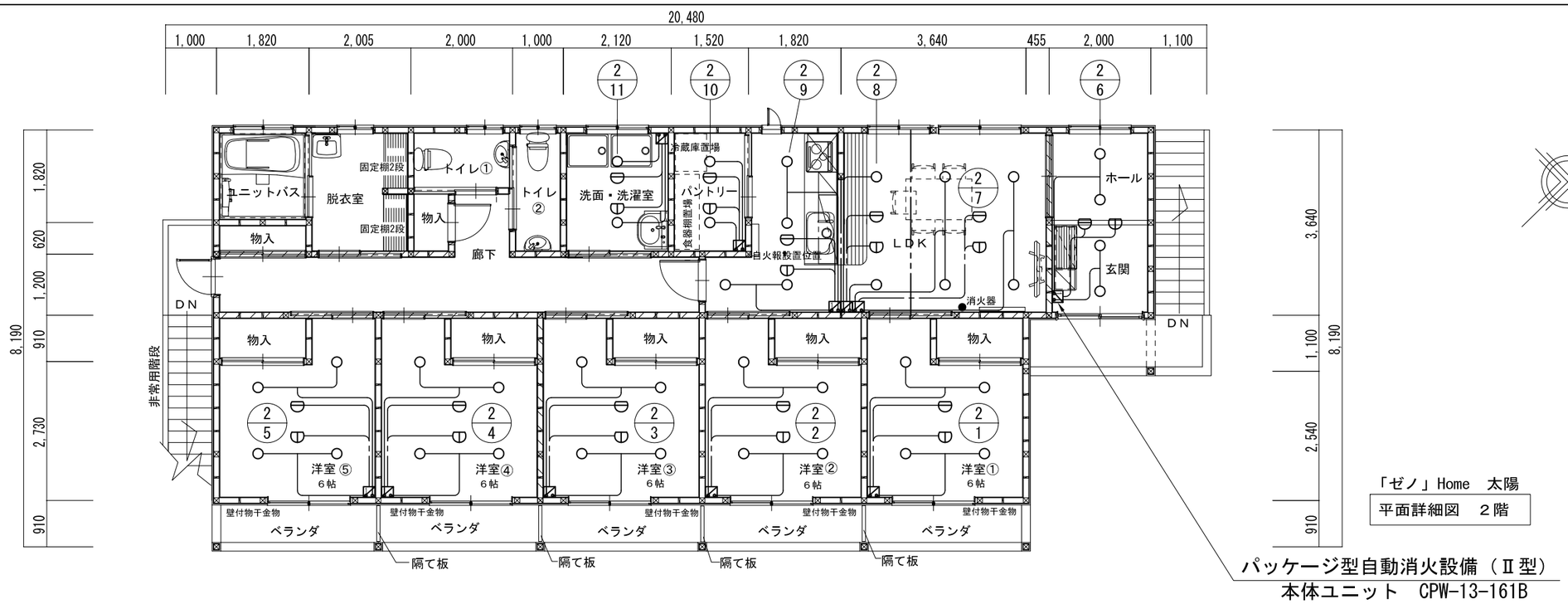

「ゼノ」Home　太陽

平面詳細図　２階

パッケージ型自動消火設備（Ⅱ型）
本体ユニット　CPW-13-161B

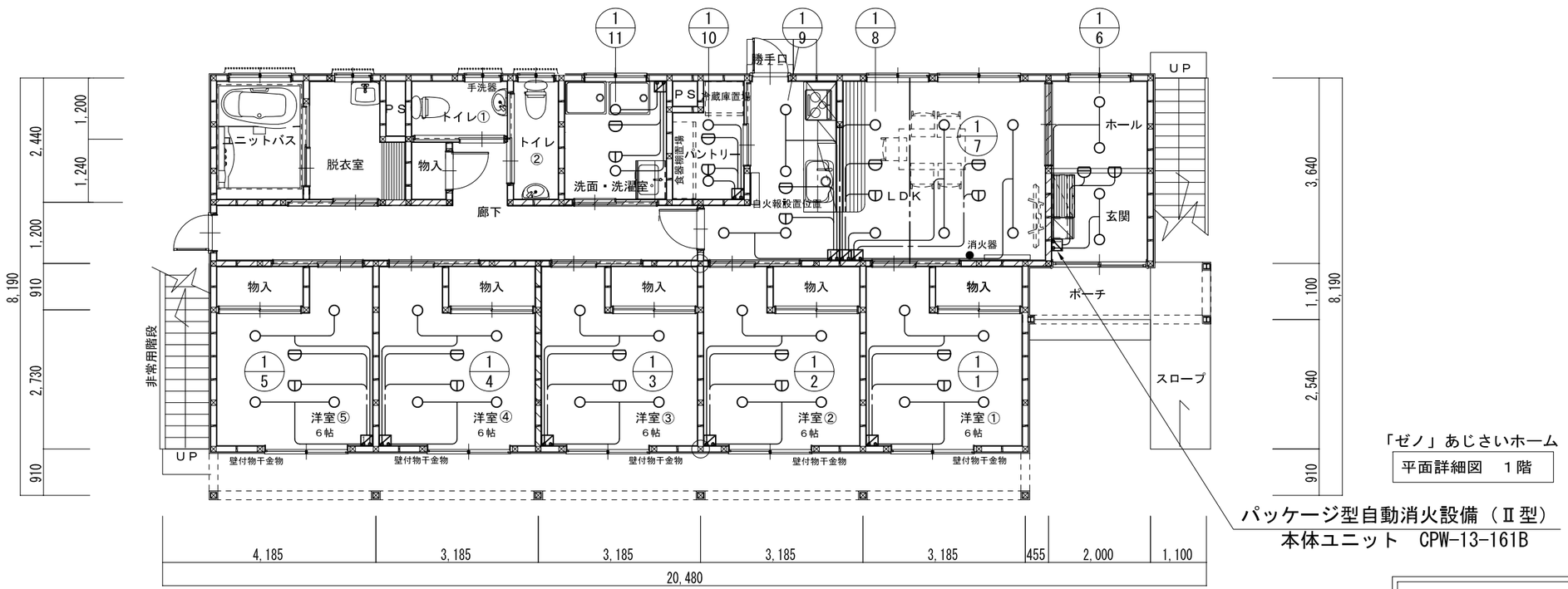

「ゼノ」あじさいホーム

平面詳細図　１階

パッケージ型自動消火設備（Ⅱ型）
本体ユニット　CPW-13-161B

凡　例

記　号	型　式	1階	2階	合　計
◪	CPW-13-161B	11系統	11系統	22系統

ーの感知器～本体間警報線：AE 0.9 - 2C
又は　HP 0.9 - 2C

面積表

１階床面積	１２４．８７ ㎡
２階床面積	１２４．８７ ㎡
延べ床面積	２４９．７４ ㎡　７５．５４ 坪

（仮称）新グループホームＢ棟新築工事

ホーム株式会社一級建築士事務所
一級建築士事務所（広島県知事）１３（１）第１３１８号
一級建築士（大臣登録）第３５００１９号　白石　昭弘

設計年月日	縮尺 １/１００
図面名称　パッケージ型自動消火設備（Ⅱ型）　平面図	
設計者	図面No.